

# Что идет в зеленый бак?



ДА



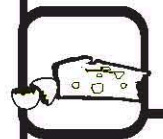
Остатки фруктов и овощей



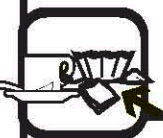
Мясо- и рыбопродукты



Макаронные изделия, хлеб и крупа



Молочные продукты, яичная скорлупа



Кофейная гуща и фильтры, чайные пакетики



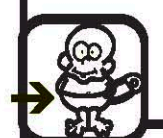
Использованные бумажные полотенца, салфетки



Использованные бумажные упаковки для пищевых продуктов – коробки из-под мороженого, пакеты из-под муки и сахара



Пирожные, печенье, конфеты



Подгузники, санитарно-гигиенические изделия




Комнатные растения, включая почву



Экскременты животных, подстилки и наполнители для кошачьих туалетов

НЕТ



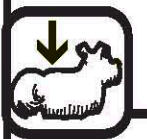
Пластиковые обертки, емкости, лотки, пакеты из-под молока



Нитки и пух, и антистатические салфетки из сушильных машин



Пенополистирол, обертки лотков из-под мяса



Волосы, шерсть домашних животных, перья



Пепел из камина или жаровни BBQ



Древесные отходы



Мешки из пылесосов и их содержимое



Зеленый бак – нет ничего проще...

1. Установите ваш кухонный контейнер в удобном месте.
2. Уложите пластиковый пакет (например, пакет из супермаркета) на дно кухонного контейнера или зеленого бака – прокладка нужна только в одном из них. Не кладите в бак никакого другого пластика, включая обертки, емкости и пакеты из-под молока.
3. Опорожните кухонный контейнер, высыпав его содержимое (вместе с пластиковым пакетом) в зеленый бак.
4. Поставьте свой зеленый бак у бортики тротуара к 7:00 в назначенный день вывоза отходов.
5. Мойте оба бака водой с мылом. Не кладите кухонный контейнер в посудомоечную машину.
6. Все, что не умещается в зеленый бак, следует уложить в прозрачный пластиковый пакет, поместив его рядом с баком (или же приобрести второй бак).



## Вопросы?

Vous avez des questions?

Domande?

¿Tiene alguna pregunta?

問題?

질문 있으십니까?

Có câu hỏi?

Вопросы?

ਕੋਈ ਪ੍ਰਸ਼ਨ?

வினாக்கள்

اطلاعات بیشتر؟

Звоните по телефону 416-338-2010  
[www.toronto.ca/greenbin](http://www.toronto.ca/greenbin)