

# பச்சைக் கொள்கலத்தில் எவற்றை இடலாம்?



இடலாம்




பழவகை, மரக்கறிக்  
கழிவுகள்



இறைச்சி, மீன்  
வகைகள்



பஸ்டா, பாண்,  
தானிய உணவு  
வகைகள்



பாலுணவு வகைகள்,  
முட்டைக் கோது



காப்பிக் கட்டை, வடி,  
தேயிலைச் சரைகள்




அழுக்கு துடைப்புத்தா  
ள், ஒற்றுத்தாள் வகைகள்



கழித்த உணவுச் சரைகள்,  
ஐஸ் கிரீம் பெட்டிகள்,  
சீனி, மா பைகள்



கேக்கு, விசுக்கோத்து,  
இனிப்பு வகைகள்



கழிவுக் கச்சு, உடல்தூய்மை  
பேணும் பொருட்கள்



மண்ணூடன் கூடிய  
வீட்டுத் தாவரங்கள்



பிராணிகளின் கழிவு,  
படுக்கை, விரிப்பு  
வகைகள்

இடக்கூடாது



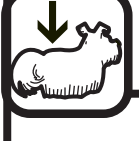
பிளாஸ்திக்கால் ஆன  
பொதியுறை, கொள்கலம்,  
தட்டு, பால் பைகள்



உலர்த்தி-தூசு,  
தகடுகள்




இறகுகள்



மயிர், பிராணி  
ரோமம்



கணப்பு, இறைச்சி  
சுடும் அடுப்புச்  
சாம்பல்



மரத்  
துண்டுகள்



உறிஞ்சிப் பைகள்,  
கழிவுகள்



பச்சைக் கொள்கலத்தை இலகுவாகப்  
பாவிக்கும் முறைகள்

- 1 உங்கள் உள்ளகக் கொள்கலத்தை ஒரு வசதியான இடத்தில் கீழே அல்லது உயர்த்தி வைக்கவும்.
- 2 உங்கள் உள்ளக கொள்கலத்தின் உள்ளே ஒரு (பலசரக்குப் பை போன்ற) பிளாஸ்திக்குப் பையை இட்டுப் பாவிக்க விரும்பினால், அவ்வாறே பாவிக்கவும். வேறு பிளாஸ்திக்குப் பைகளைப் பாவிக்க வேண்டாம்.
- 3 உள்ளக சமையலறைக் கொள்கலத்தில் சேகரித்த கழிவுகள் முழுவதையும் (பிளாஸ்திக்குப் பையுடன்) உங்கள் பச்சைக் கொள்கலத்தில் இடவும்.
- 4 உங்கள் குப்பை அகற்றப்படும் நாளன்று மு.ப.7 மணி அளவில் பச்சைக் கொள்கலத்தை தெருவோரத்தில் வைக்கவும்.
- 5 கொள்கலங்கள் இரண்டையும் சவர்க்காரம், தண்ணீர் கொண்டு கழுவுவும். உங்கள் உள்ளக கொள்கலத்தை பாத்திரம் கழுவும் சாதனத்துள் இடவேண்டாம்.
- 6 உங்கள் பச்சைக் கொள்கலத்தில் இட்டு எஞ்சிய கழிவுகளை ஒரு கண்ணாடிப் பிளாஸ்திக்குப் பையில் இட்டு அதனருகில் வைக்கவும். அல்லது இன்னொரு கொள்கலத்தை வாங்கிப் பாவிக்கவும்.



## கேள்விகள் ?

அழைக்கவும்:

416-338-2010

[www.city.toronto.on.ca/greenbin](http://www.city.toronto.on.ca/greenbin)