

Reduzca los lugares de cría de mosquitos en los alrededores de su casa

Usted puede ayudar a reducir el riesgo del Virus del Nilo Occidental. Elimine el agua estancada donde los mosquitos ponen sus huevos. Las larvas de mosquito pueden desarrollarse en agua que permanece estancada durante más de cuatro días. Siga las siguientes sugerencias alrededor de su casa.


Mantenga limpio su jardín

- quite las llantas descartadas y limpie las pilas de trastos que acumulan agua
- cubra los recipientes o utilice tapas para evitar que el agua se acumule al fondo de los cubos de basura
- utilice un mosquitero o una malla fina para cubrir las cisternas de aguas pluviales
- limpie los cuencos para comida y agua de animales de compañía y guárdelos dentro cuando no los utilice



Limpie los aleros, las canaletas y los sumideros

- quite las hojas, ramas y desechos de los canalones de alero, las canaletas de los tejados y de aguas pluviales durante el verano
- asegúrese de que los fosos no estén obstruidos
- compruebe con frecuencia los tejados planos para asegurarse de que no haya agua estancada



Mantenga los jardines y pastos

- rellene las depresiones bajas en las zonas de pasto
- elimine el agua estancada en las canaletas o en los colectores de aguas pluviales para evitar que se formen pequeñas charcas
- instale mosquiteros encima de los sumideros
- cubra las hojas con mantillo y otros restos orgánicos en descomposición
- remueva el abono frecuentemente



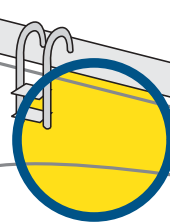
Arregle los grifos y mangueras

- repare cualquier fuga de los grifos y mangueras para evitar posibles lugares de cría
- evite que el agua se acumule alrededor de los caños pluviales y los aires acondicionados



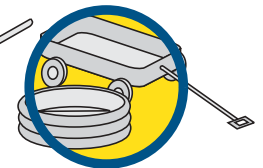
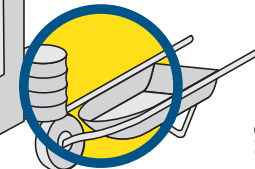
Inspeccione siempre las piscinas o piscinas portátiles para niños y los estanques

- quite el agua que se acumule en las cubiertas de piscinas
- asegúrese de que la bomba de la piscina esté haciendo circular agua
- voltee las piscinas portátiles para niños cuando no las utilice.
- utilice una bomba para hacer circular el agua en su estanque



Elimine el agua estancada

- limpie y vacíe el agua de juguetes, pilas para pájaros, llantas, macetas, carretillas y otros objetos de jardín
- perfore agujeros en la base de recipientes para que no se acumule agua
- cambie el agua de las pilas para pájaros con frecuencia



Repare los mosquiteros de ventanas y las puertas mosquiteras

- compruebe los mosquiteros de ventanas y puertas y repare los agujeros
- asegúrese de que los mosquiteros se ajusten bien a los marcos de las ventanas o puertas
- si usted no tiene mosquiteros, intente mantener cerradas las ventanas entre el anochecer y el amanecer
- instale mosquiteros en sótanos de pequeña altura y rejillas de ventilación de áticos



Para obtener más información llame al 416-338-7600 o visite nuestro sitio Web en www.toronto.ca/health