

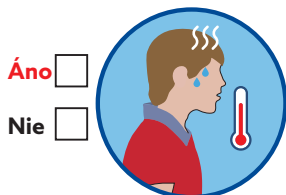


# COVID-19 K - 12 NÁSTROJ PRE SCREENING ŠTUDENTOV

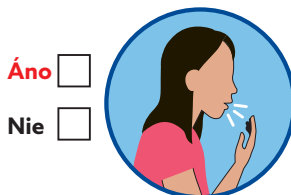
## Vyplňte prosím pred vstupom do školy.

Meno: \_\_\_\_\_ Dátum: \_\_\_\_\_ Čas: \_\_\_\_\_

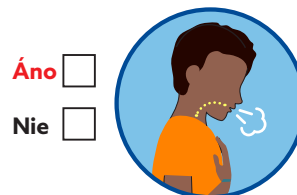
### 1. Má študent niektorý z nasledujúcich nových alebo zhoršujúcich sa príznakov?\*




Horúčka > 37,8°C



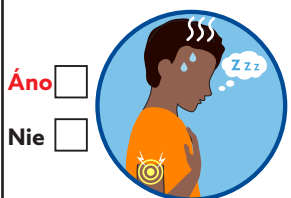
Kašeľ



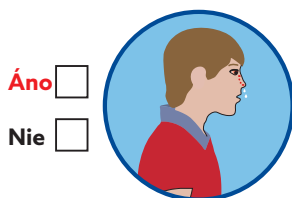
Problémy s dýchaním



Strata chuti alebo čuchu



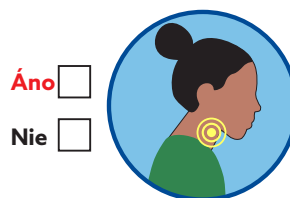
Pocit nevoľnosti, bolesti svalov alebo únava



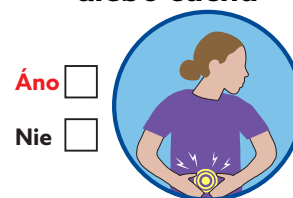
Upchatý nos alebo nádcha



Bolesť hlavy



Bolesť v krku alebo bolesť pri prehĺtaní



Nevoľnosť, vracanie alebo hnačka

**Ak je odpoveď na akýkoľvek príznak „ÁNO“:**



**Zostaňte doma a izolujte sa**



**Nechajte sa otestovať**

**alebo**



**Obráťte sa na poskytovateľa zdravotnej starostlivosti**

2. Je vo vašej domácnosti dieťa alebo súrodenec, ktorý vykazuje jeden alebo viac vyššie uvedených príznakov?  **Áno**  Nie

3. Vycestoval študent za posledných 14 dní mimo Kanady?  **Áno**  Nie

4. Bol študent informovaný ako blízky kontakt niekoho s chorobou COVID-19?  **Áno**  Nie

5. Bolo študentovi povedané, aby zostal doma a izoloval sa?  **Áno**  Nie

**Ak je odpoveď na otázky 2, 3, 4 alebo 5 „ÁNO“:**



**Zostaňte doma a izolujte sa**



**Postupujte podľa odporúčaní úradu pre verejné zdravie**

\*Deti, u ktorých poskytovateľ zdravotnej starostlivosti diagnostikoval existujúci zdravotný stav, pri ktorom trpia týmito príznakmi, by nemali odpovedať ÁNO, pokiaľ nie je tento príznak nový, odlišný alebo sa nezhoršuje. Hľadajte zmeny oproti bežným príznakom svojho dieťaťa.



# MOJE DIEŤA MÁ 1 ALEBO VIAC PRÍZNAKOV COVID-19. ČO BY SOM MAL/A ROBIŤ?

Bolo vaše dieťa v blízkom kontakte s niekým, kto mal pozitívny test na COVID-19?

ÁNO

- Všetci, vrátane členov domácnosti, by mali zostať doma a izolovať sa. Nechajte svoje dieťa otestovať.
- Ak je pozitívne, informujte školu svojho dieťaťa. Úrad pre verejné zdravie v Toronte poskytne ďalšie pokyny.
- Ak je negatívne, dieťa sa aj naďalej musí izolovať, kým Úrad pre verejné zdravie v Toronte nerozhodne inak (blízke kontakty sa musia izolovať po dobu 14 dní). Členovia domácnosti sa môžu vrátiť do práce/školy, ak nemajú príznaky.
- Ak vaše dieťa nie je testované, musí sa izolovať po dobu 10 dní. Kontakty v domácnosti tiež budú musieť zostať doma a izolovať sa počas 14 dní.

NIE

- Informujte školu svojho dieťaťa, že má príznaky.
- Vaše dieťa by malo zostať doma, izolovať sa a nechať sa otestovať.
- Taktiež súrodenci študenta budú musieť zostať doma a izolovať sa, kým nebude test dieťaťa negatívny alebo ak dieťa nebude testované po dobu 10 dní.
- Dospelí v domácnosti, vrátane rodičov, budú musieť sledovať svoje príznaky, ale ak dospelí príznaky nemajú, môžu chodiť do práce.
- Ak sa u dospelého objavia príznaky, musí zostať doma, izolovať sa a nechať sa otestovať.

Aký bol výsledok testu COVID-19 vášho dieťaťa?

POZITÍVNY

- Povedzte škole svojho dieťaťa, že dieťa malo pozitívny test na COVID-19.
- Vaše dieťa musí zostať doma a izolovať sa 10 dní odo dňa, kedy príznaky začali.
- Členovia domácnosti a blízke kontakty sa tiež musí izolovať po dobu 14 dní.
- Úrad pre verejné zdravie v Toronte vás bude kontaktovať za účelom vyšetrovania a poskytne vám ďalšie pokyny

NEGATÍVNY

- Vaše dieťa sa môže vrátiť do školy po 24 hodinách od doby, keď sa jeho príznaky začali zlepšovať.
- Súrodenci sa môžu hneď vrátiť do školy.

NETESTOVANÉ

- Vaše dieťa musí zostať doma a izolovať sa počas 10 dní odo dňa, keď príznaky začali.
- Po 10 dňoch sa môže vrátiť do školy, ak sa jeho príznaky zlepšujú.
- Taktiež súrodenci študenta budú musieť zostať doma a izolovať sa po dobu 10 dní.
- Dospelí v domácnosti, vrátane rodičov, budú musieť sledovať svoje príznaky, ale ak dospelí príznaky nemajú, môžu chodiť do práce.
- Ak poskytovateľ zdravotnej starostlivosti diagnostikoval stav, ktorý nesúvisí s chorobou COVID-19, môže sa vaše dieťa vrátiť do školy 24 hodín po tom, čo sa jeho príznaky zlepšia. Jeho súrodenci potom nie sú povinní sa izolovať po dobu 10 dní.